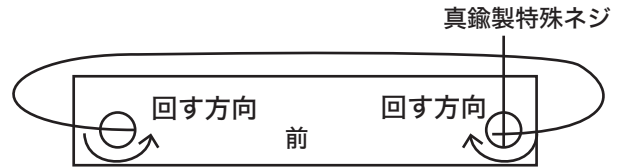
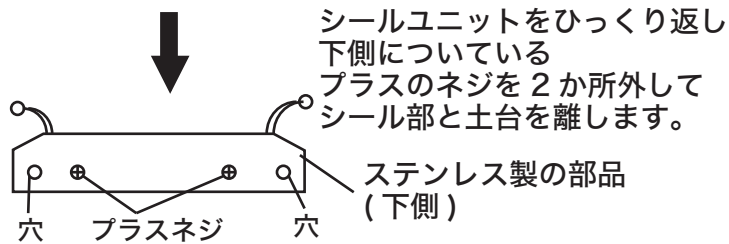
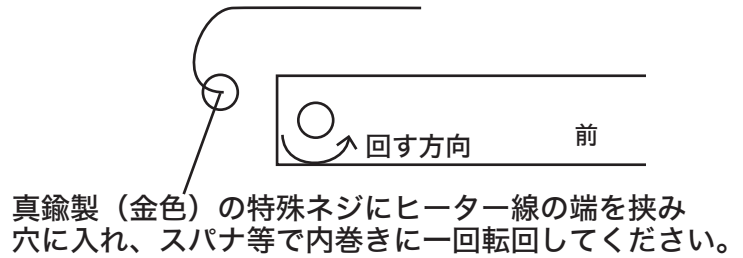
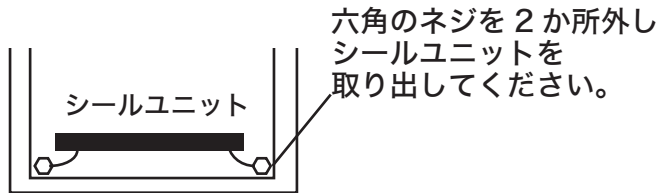
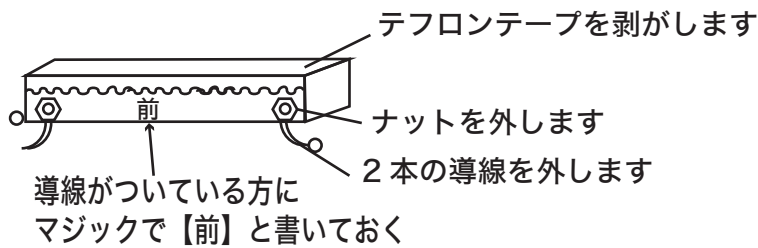


# ヒーター線の交換方法



同じように反対側も挟んで、一回転回します。  
※回転方向に注意すること！  
交互に半回転ずつ回しながら、ヒーター線を  
張らせます。  
(引っ張りすぎると切れますので注意してください)  
ヒーター線が十分張ったら、  
テフロンテープを貼ります。



シールユニットを土台に戻します

